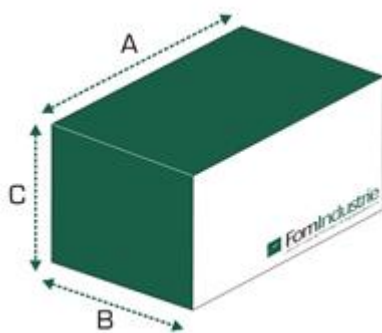


PANDA 550

Máquina de corte de cabeçote simples com lâmina de avanço ascendente de \varnothing 550 mm e posicionamento manual do eixo vertical



CE



A (mm)	B (mm)	C (mm)	Kg
1440	1385	1715	827

Fonte de alimentação	Potência total instalada	Consumo de ar para o ciclo de trabalho	Pressão de trabalho
3F - 380÷415 V - 50 Hz	4,2 kW	30 NL/ciclo	7 bar



Especificações técnicas:

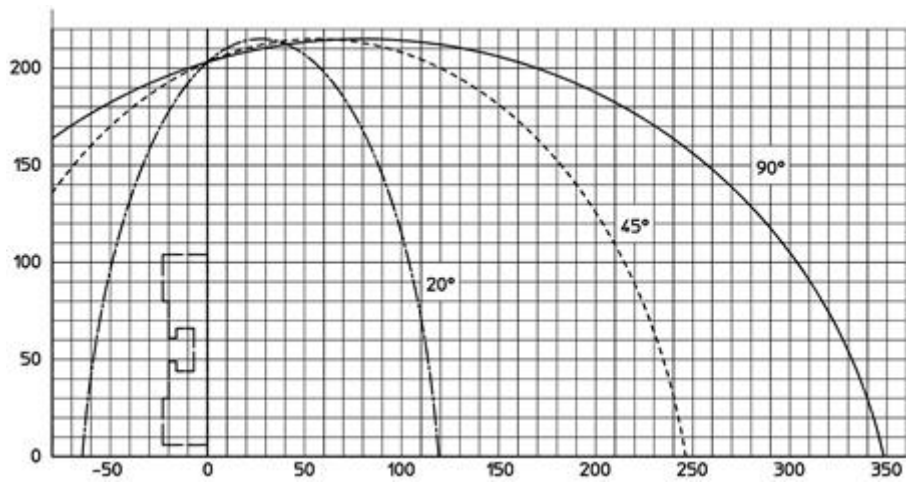
-
- Avanço óleo-pneumático da lâmina (velocidade de saída da lâmina ajustável - retorno rápido)
- Rotação de 20° LE a 20° LD no eixo vertical
- Transmissão do motor por correia
- Estrutura da máquina e plataforma giratória em ferro fundido estabilizado
- Rotação da plataforma giratória sobre rolamentos e roletes que garantem máxima precisão de longo prazo
-
- Pressão de trabalho: 7 bar
- Motor de lâmina de serra, trifásico (4 kW) - 2800 rpm eurovoltage 230/400 V - 50 Hz; 275/480 V - 60 Hz
- Lubrificação mínima com óleo puro
- Configurado para extração de cavacos e gases

Acessórios padrões:

- Lâmina de serra de carboneto de tungstênio de Ø 550 mm
-
- N° 2 morsas verticais
- Reguladores de pressão para morsas com manômetro
- Kit de proteção da área de corte (avanço pneumático)
- Classe de display digital (giro manual da lâmina)
- Pistola de ar comprimido com mangueira espiral
- Embalagem com saco plástico termorretrátil

DIAGRAMA DE CORTE

Consulte anexos

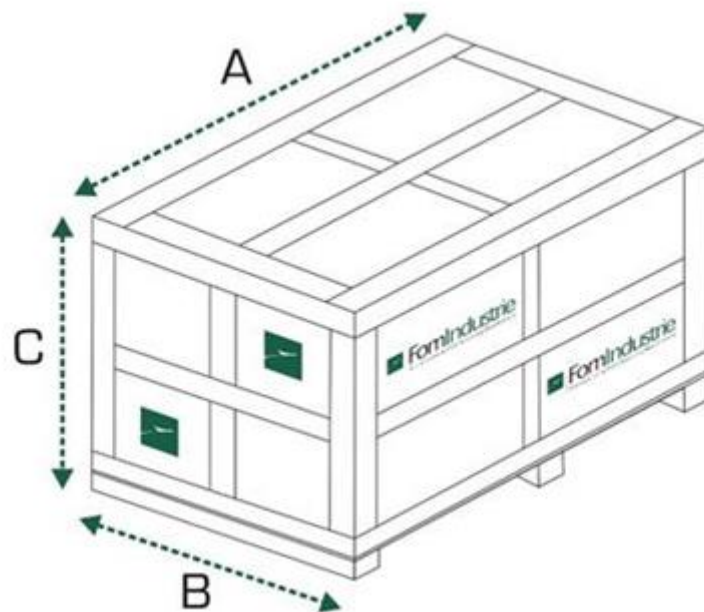
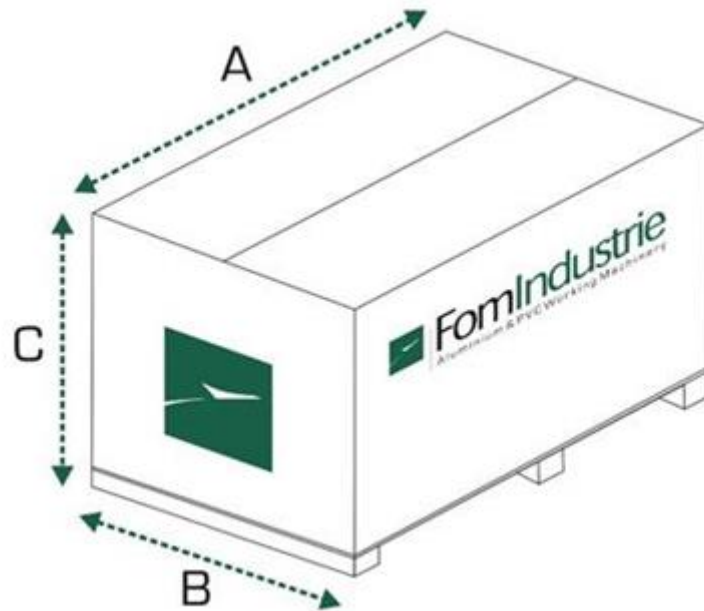


Opcionais:

- Kit de junta para mesa de roletes/máquina de corte (Panda 550) (LD)
- Torno horizontal adicional
- BASE DE QUOTAS Mesa de roletes de descarga + batente, 3 m
- BASE DE QUOTAS Mesa de roletes de descarga + batente, 4,2 m
- BASE DE QUOTAS Mesa de roletes de descarga + batente, 6 m
- PORTER Mesa de rolete de alimentação + roletes verticais 4,2 m
- Mesa de roletes de avanço PORTER + roletes verticais de 3 m
- Roletes adicionais para a mesa de roletes
- Carga adicional para tensão e frequência especiais (motor padrão de 230/400V trifásico, 50HZ)
- Custo adicional para a versão elétrica UL-CSA

Opcional: Embalagem

- Embalagem de papelão
- Embalagem em caixa



Embalagem de papelão			
A (mm)	B (mm)	C (mm)	Kg
1510, 1430, 1720, 847			
Embalagem de caixa			
1510, 1430, 1720, 944			