

## ZS40-PS




### Engenho de carretos Professional

Ideal para furar e roscar

- mesa de furar
- escala milimétrica
- subida e descida da cabeça
- subida e descida da mesa
- rotação de toda a cabeça
- máximo de furação Ø40 mm
- 95 a 1970 RPM
- 6 velocidades
- Motor 1.5 kW - 380v - 50Hz
- Bomba de água 40W - 380v
- Inversor automático para roscar



Furação da Base - 470 x 640 mm  
Roscar máximo M32  
Afinação da descida com escala  
Desliga automaticamente no final




Representante:

## ZX40B-PC




### Engenho de carretos Profissional

Ideal para fresar e furar

- mesa de fresar
- escala milimétrica
- subida e descida da cabeça
- subida e descida da mesa
- rotação de toda a cabeça
- máximo de furação Ø32 mm
- 50 a 2520 RPM - 6 velocidades
- programa de descida automática
- Motor 1.5 kW - 380v - 50Hz
- bomba de água 40W - 380v
- inversor automático para roscar



Furação da Base - 470 x 640 mm  
Roscar máximo M32  
Afinação da descida com escala  
Desliga automaticamente no final



Representante: